

Resident Tax in Japan

1. What is Resident Tax?

Resident Tax is a local tax collected by the municipality(local government) to share the administrative service expenses by all citizens.

This tax is based off the previous year's income, and the residents must pay this tax to the municipality that they lived in on January 1.

If you are a salaried employee, the resident tax is divided into 12 installments and withheld from your salary on a monthly basis from June until May of the following year (=called "Special Collection").

*If for some reason you cannot have the resident tax withheld from your salaries, you must pay the tax directly to the municipality (=called "General Collection").

2. How to Pay Resident Tax after Resignation/Departure from Japan

< In case of resignation between January and May >

i) Resident Tax for the second preceding year

The remaining tax will be deducted from your final salary in one payment.

If for some reason the remaining tax cannot be deducted from your final salary (e.g. the remaining tax exceeds the amount of final salary), it must be paid by "General Collection".

In that case, you must visit the municipal tax office for the lump-sum payment, or appoint a proxy(Tax Representative^{*1}) to pay the remaining tax for you after you leave Japan.

ii) Resident Tax for the previous year

You must bring the "certificate of income and withholding tax" for the previous year to the municipal tax office and pay the remaining tax based on the payment slip issued

or appoint a proxy(Tax Representative^{*1}) to pay the remaining tax for you after you leave Japan.

< In case of resignation between June and December >

i) Resident Tax for the previous year

The remaining tax will be deducted from your final salary in one payment upon request.

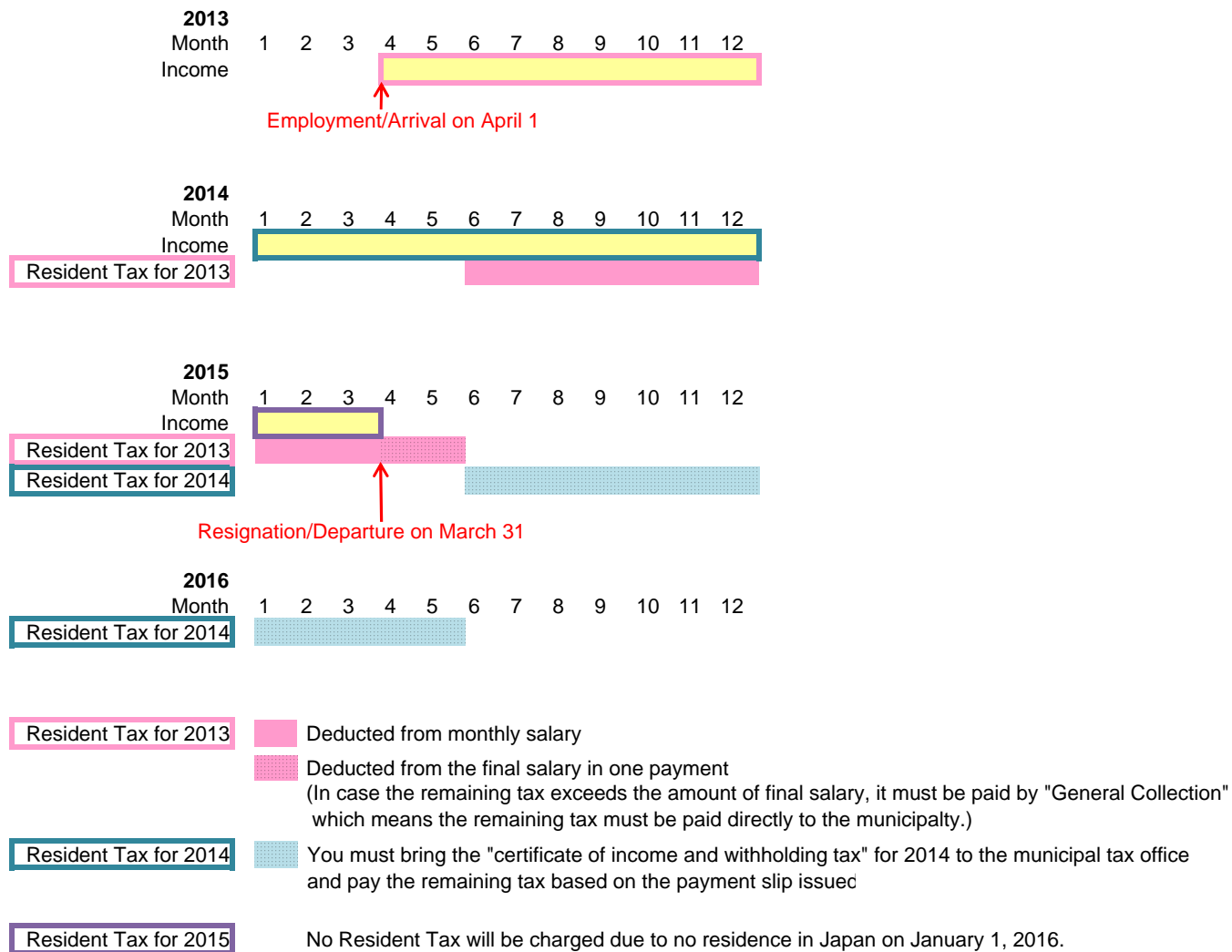
If for some reason the remaining tax cannot be deducted from your final salary (e.g. the remaining tax exceeds the amount of final salary), it must be paid by "General Collection".

In that case, you must visit the municipal tax office for the lump-sum payment, or appoint a proxy(Tax Representative^{*1}) to pay the remaining tax for you after you leave Japan.

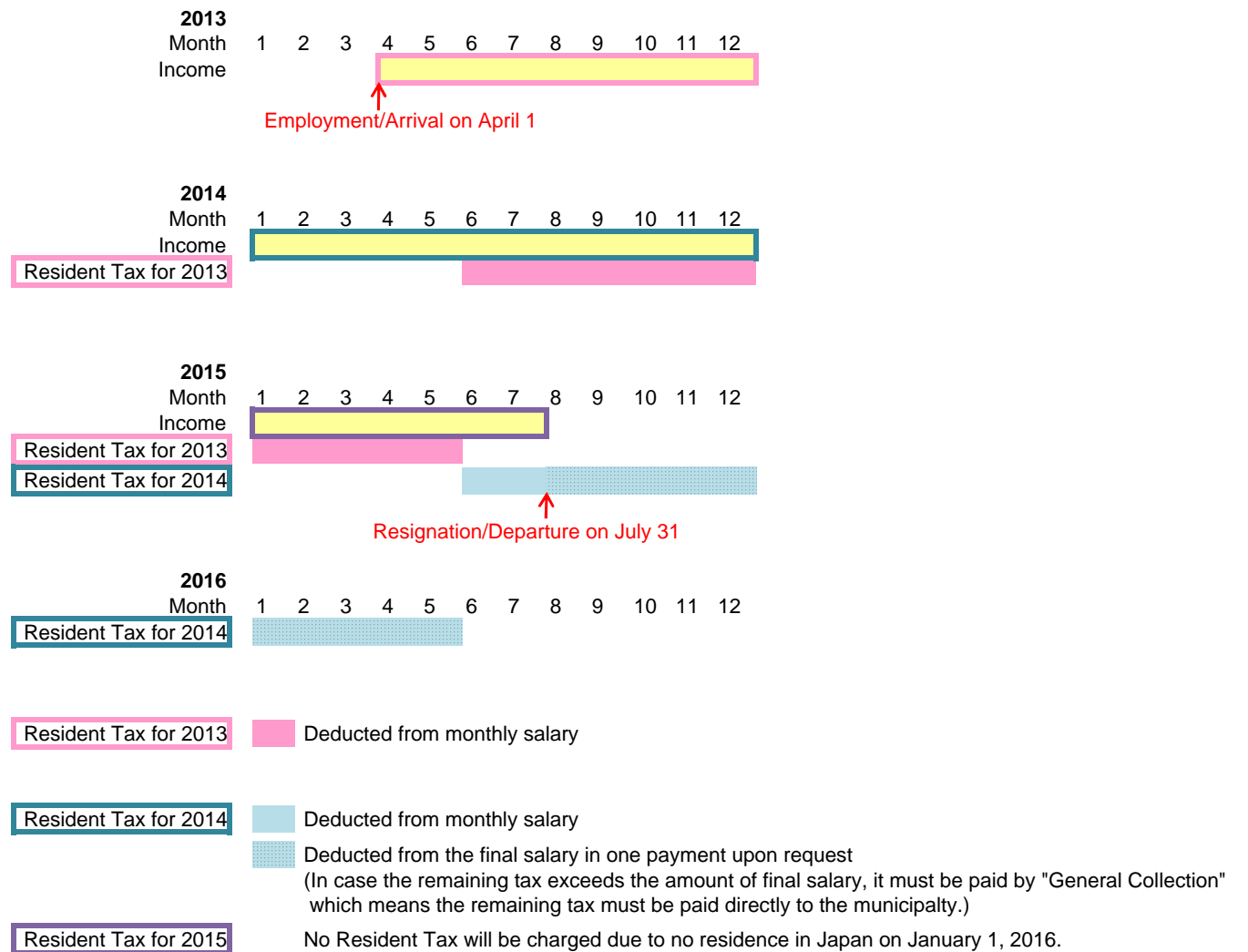
NOTE: It may take more than a month for the municipality to issue the payment slip. If you plan to leave Japan right after resignation, please inform ITbM Administrative Office as soon as possible.

*1: Tax Representative is a person who administers tax affairs on behalf of the taxpayer. He/she receives the payment slip to pay for the resident tax on behalf of the taxpayer.

Example1) Employment/Arrival on 2013/04/01 and Resignation/Departure on 2015/03/31



Example2) Employment/Arrival on 2013/04/01 and Resignation/Departure on 2015/07/31



住民税の仕組みについて

1. 住民税とは

住民税は、行政サービスに要する費用を広く市民で分担するため、居住する地方自治体へ納付する税金です。
給与所得者の場合、前年の所得に対し、1月1日に居住する市町村へ、6月から翌年の5月までの12回に分けて給与から控除することにより納付する仕組みとなっています(特別徴収)。
※何らかの事情で給与から控除できない場合には、本人が市町村に直接納める手続きとなります(普通徴収)。

2. 退職後に出国を予定している場合の手続きについて

○1月～5月に退職する場合

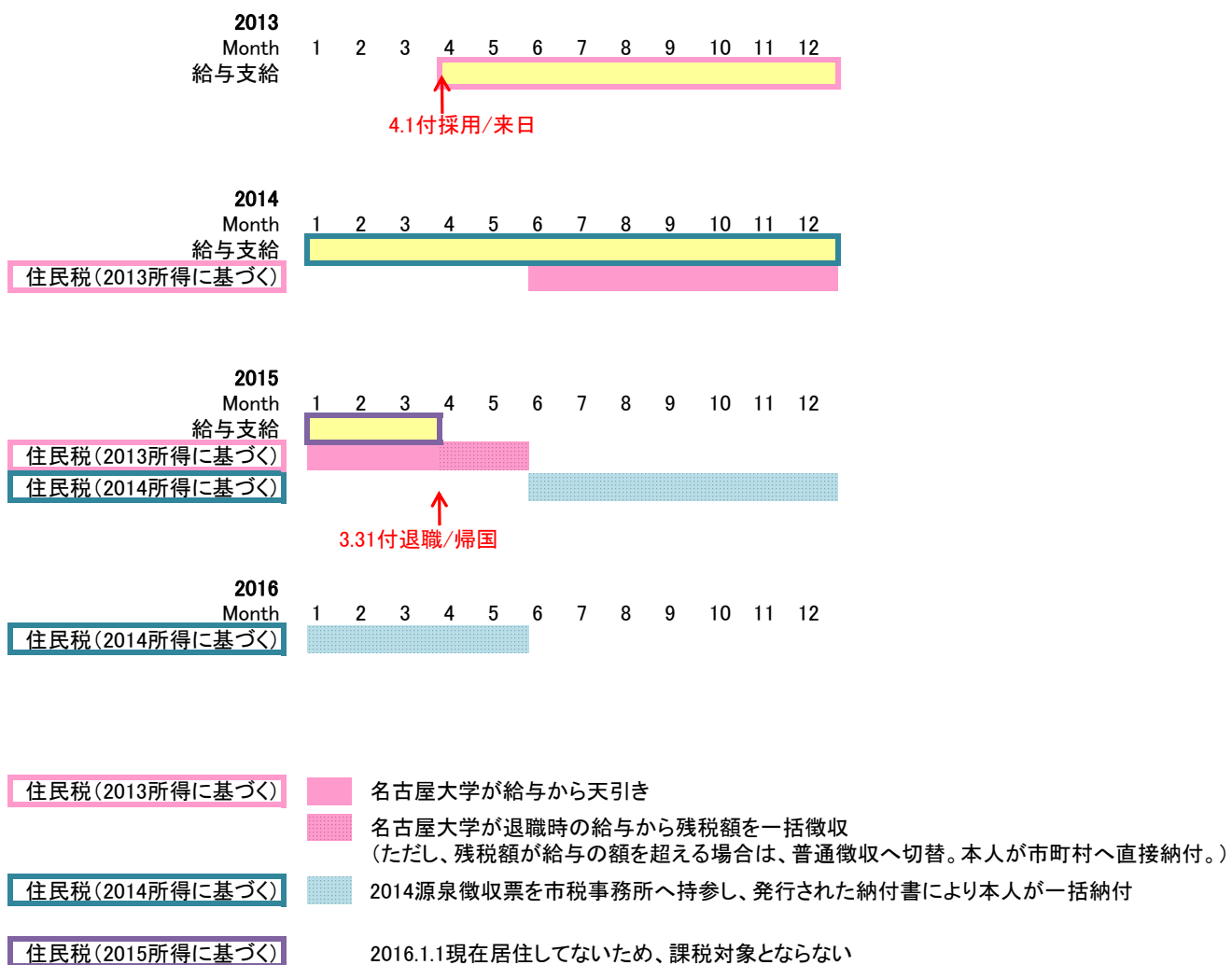
- i) 前々年の所得に基づく住民税について、残税額を退職時の給与から一括徴収します。
ただし、残税額が給与の額を超える等により一括徴収できない場合は、普通徴収に切り替えます。その場合は、市税事務所へ一括納付を申し出るか、納税管理人を選定する必要があります。
★市町村から納付書が発行されるまでに1ヶ月以上かかることがあるので、退職後すぐに帰国する場合は早めにITbM事務室総務ユニットへ申し出てください。
- ii) 前年の所得に基づく住民税について、前年の源泉徴収票を市税事務所へ持参し、発行された納付書により一括納付するか、納税管理人を選定する必要があります。

○6月～12月に退職する場合

前年の所得に基づく住民税について、事前の本人の申請に応じて、残税額を退職時の給与から一括徴収します。
ただし、残税額が給与の額を超える等により一括徴収できない場合は、普通徴収に切り替えます。その場合は、市税事務所へ一括納付を申し出るか、納税管理人を選定する必要があります。
★市町村から納付書が発行されるまでに1ヶ月以上かかることがあるので、退職後すぐに帰国する場合は早めにITbM事務室総務ユニットへ申し出てください。

※ 納税管理人: 納税通知書等を本人に代わって受け取り、住民税を納付する人

例1) 2013.4.1に採用/来日し、2015.3.31で退職/帰国した場合



例2) 2013.4.1に採用/来日し、2015.7.31で退職/帰国した場合

